

I AKT

GARDEROBY

1. D – TUNIKI
M – FRAKI

- 2., 3., 4., 5., 6.


D – CHÓR BEZ ZMIAN KOSTIUMÓW

M – CHÓR BEZ ZMIAN KOSTIUMÓW

7. ZMIANA 3 MIN !!!!

D – ZMIANA TUNIKI NA SUKNIĘ KONCERTOWĄ + PELERYNA

M – ZAŁOŻYĆ PELERYNĘ



- 8., 9.

D – ZMIANA KOSTIUMÓW NA SCENIE

M – ZMIANA KOSTIUMÓW NA SCENIE

II AKT

GARDEROBY

D – TUNIKI + HISZPAŃSKIE CHUSTY + KWIATY, NA WIERZCH KOSTIUMY KARNAWAŁOWE + KARNAWAŁOWE NAKRYCIA GŁOWY + MASKI

M – SPODNIE OD FRAKA, KOSZULKI MARYNARSKIE, KOSZULE, KAMIZELKI LUB MARYNARKI + KAPELUSZ DO CARMEN,

NA WIERZCH KOSTIUMY KARNAWAŁOWE + KARNAWAŁOWE NAKRYCIA GŁOWY + MASKI

UWAGA! KOLOROWE CHUSTECZKI DO MACHANIA – REKWIZYTY

- 10., 11.


D – ZMIANA KOSTIUMÓW NA SCENIE

M - ZMIANA KOSTIUMÓW NA SCENIE

12. ZMIANA 4 MIN !!!!


D – ZDJĄĆ CHUSTY + KWIATY

M – ZDJĄĆ KAMIZELKI LUB MARYNARKI + KAPELUSZE




13./14. !!!!

M – SZYBKE ZDJĘCIE BIAŁYCH KOSZUL + ZAŁOŻENIE CZAPECZEK MARYNARSKICH + PRZEKRĘCENIE APASZKI




14. ZMIANA 3,3 MIN !!!!

D – ZAŁOŻYĆ FARTUCHY I CHUSTECZKI



15. ZMIANA 3,3 MIN !!

M – ZDJAĆ KOSZULKI + CZAPKI, ZAŁOŻYC BIAŁE KOSZULE + GÓRĘ FRAKA




16. ZMIANA KOSTIUMÓW NA SCENIE

17. ZMIANA 4MIN !!

D – ZDJAĆ SZAL + TUNIKĘ, ZAŁOŻYĆ KOSTIUM DO MAZURA

M – ZDJAĆ GÓRĘ FRAKA, ZAŁOŻYĆ KOSTIUM DO MAZURA



18., 19., 20. ZMIANA KOSTIUMÓW NA SCENIE